

「研修等申込みマニュアル」

(Ver4) 2025 年版

※マイページトップをリニューアルしました

マイページご利用方法

マイページはお申込み責任者様（ユーザ）のみが確認できる専用ページです。

〈マイページでできる機能〉

1. 会員登録
(ユーザ情報の登録・変更、受講者情報の事前登録、パスワード変更など)
2. 受講申込み
3. 受講申込み内容変更・キャンセル
4. 受講料金の支払入力
5. 受講通知書（受付用 QR コード）のダウンロード
6. 受講証明書のダウンロード
7. 参考

1. 会員登録

(ア) 新規会員登録

- センタートップページの「マイページ」をクリック

業務内容		
工事受託	維持管理支援	協定に基づく支援・連携
県・市町村職員研修	建設技術セミナー	土木技術講習会
リカレント研修	県内技術研究発表会	他の建設産業関連団体が主催する研修等
活動支援助成金	災害復旧実務講習会	マイページ (研修等の手続きはこちら)

- マイページ URL <https://sctc-kensyu.org/member>
- センターホームページの「2025 度開催計画一覧」からできます。

会員ログイン

メールアドレス

パスワード

ログイン情報を保存する

[ログイン](#) [パスワードをお忘れですか？](#)

会員登録がお済みでない場合は
「新規会員登録」ボタンをクリックして会員登録を行ってください。

[新規会員登録](#)

- メールアドレスとパスワードを入力後『[確認画面へ](#)』
- 仮登録画面ですが、メールアドレスとパスワードはマイページログイン用として利用します。(パスワードを控えておいてください。)

仮会員登録

メールアドレス

パスワード

パスワード(確認用)

[確認画面へ](#)

(イ) 仮登録確認画面

仮会員登録確認

メールアドレス sample@sctc.or.jp

パスワード *****

[仮登録](#)

(ウ) 仮登録完了画面

仮会員登録完了

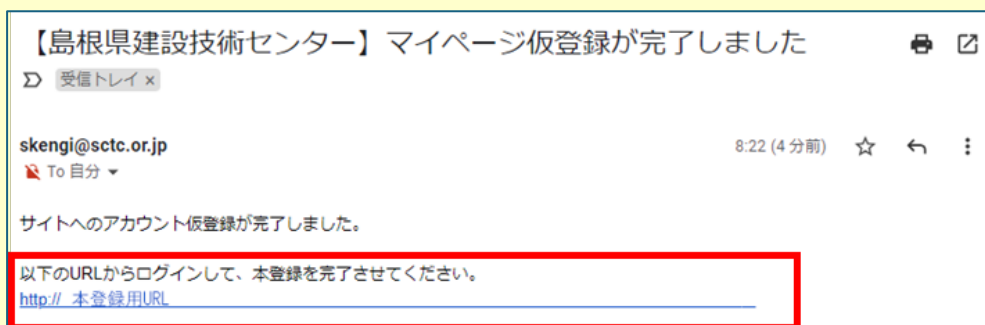
この度は、ご登録いただき、誠にありがとうございます。

ご本人様確認のため、ご登録いただいたメールアドレスに、
本登録のご案内のメールが届きます。

そちらに記載されているURLにアクセスし、
アカウントの本登録を完了させてください。

(エ) 仮登録完了メールを受信

- 登録したメールアドレスに受付メールが送信されます。



- URL をクリックして本登録に進みます。

(才) 本登録入力画面

- 必要事項を入力し、『[確認画面へ](#)』

本会員登録

機関・業種	建設業
会社名・団体名・所属名	しまね建設株式会社
ふりがな（会社名・団体名・所属名）	しまねけんせつかぶしがいいしゃ
所属名（県所属名/市町村名）	松江市
責任者のお名前	島根 太郎
ふりがな	しまね たろう
部署	建設課
郵便番号	690-0001
住所	島根県松江市殿町1
電話番号	0000-00-0000
FAX番号	0000-00-0000

[確認画面へ](#)

(力) 本登録確認画面

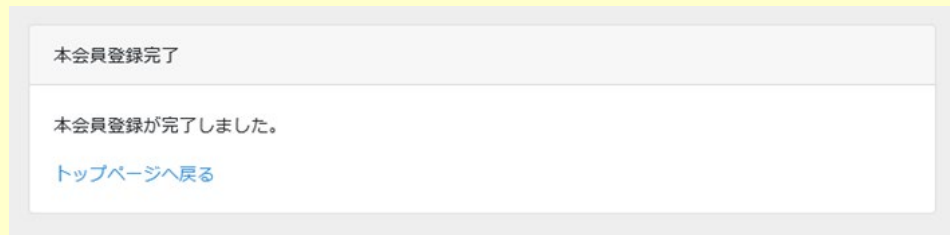
- 内容を確認し、『[本登録](#)』

本会員登録確認

機関・業種	建設業
会社名・団体名・所属名	しまね建設株式会社
ふりがな（会社名・団体名・所属名）	しまねけんせつかぶしがいいしゃ
責任者のお名前	島根 太郎 様
ふりがな	しまね たろう 様
部署	建設課
郵便番号	690-0001
住所	島根県松江市殿町1
電話番号	0000-00-0000
FAX番号	0000-00-0000

[本登録](#)

(キ) 本登録完了画面



(ク) 会員情報編集

- マイページトップ



- 申込み責任者や部署が変わった場合は「**会員情報編集**」で変更できます

(ケ) パスワードを忘れた、変更したい



会員ログイン

メールアドレス hejijun8500@gmail.com

パスワード

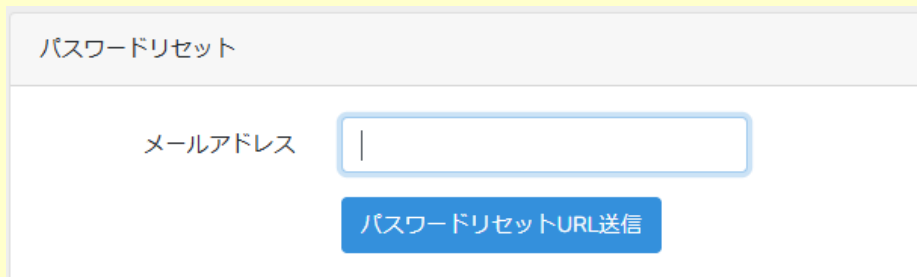
ログイン情報を保存する

ログイン **パスワードをお忘れですか?**

会員登録がお済みでない場合は
「新規会員登録」ボタンをクリックして会員登録を行ってください。

新規会員登録

- 「パスワードをお忘れですか」をクリックし、メールアドレスを入力



パスワードリセット

メールアドレス |

パスワードリセットURL送信

- 指定したメールアドレスにリセットのURLが届きますのでそこからパスワードの変更をお願いします。

2. 受講申込み

(ア) 申込み

- センターホームページの「研修開催計画」の「受講申込」リンクをクリックしてください。
- ※申込みボタンがクリックできるのは各研修開催日の約1ヵ月前からです。

回次	講座名	開催時期	開催場所	定員(人)	開催案内	受講申込	申込締切日	ステータス	実施状況
第1回	補強土壁工法	5月9日(金)	浜田建設会館3F大会議室	30	ダウンロード	受講申込	4月24日	申込受付中	
			應岐建設業会館会議室	20					
			くにびきメッセ 小ホール	100					
第2回	事故防止への取り組み	5月15日(木)	くにびきメッセ 小ホール	100			4月30日	準備中	
第3回	災害時の危機管理	5月29日(木)	くにびきメッセ 小ホール	60			5月14日	準備中	

- ログイン

会員ログイン

メールアドレス

パスワード

ログイン情報を保存する

[パスワードをお忘れですか？](#)

会員登録がお済みでない場合は
「新規会員登録」ボタンをクリックして会員登録を行ってください。

- 会員登録がお済みでない方は新規会員登録をお願いします。

(イ) 申込みフォーム

- 必要事項を入力し、『お申込内容確認』。

土木技術講習会 申込フォーム

第1回
【安全・実習】事故防止への取り組み
開催日時：2021年5月11日(月)～2022年5月25日(木) 09:30～16:20
申込期間：2022年2月28日(月)～2022年4月30日(土)

研修・講習会名 【安全・実習】事故防止への取り組み

種類・業種

会社名・団体名・屋（所属名）・市町村名

ふりがな

郵便番号（国・市町村は不要）

住所（都・市町村は不要）

責任者のお名前 部署 氏名

電話番号

FAX番号

メールアドレス

メールアドレス（確認用）

受講人数 人

受講者情報1

受講希望会場 第1希望 第2希望

氏名

ふりがな

所属部・課名 所属部 課名

職種

職名

受講証明書

受講者情報2

受講希望会場 第1希望 第2希望

氏名

ふりがな

所属部・課名 所属部 課名

職種

職名

受講証明書

(ウ) 申込みフォーム確認

- 内容確認後、『上記の内容で申し込み』 or 『修正』。

土木技術講習会 申込フォーム

第1回
【安全・実習】事故防止への取り組み
開催日時：2021年5月11日(火)～2022年5月25日(水) 09:30～16:20
申込期間：2022年2月28日(月)～2022年4月30日(土)

お申込内容をご確認ください

機関・業種	建設業
会社名・団体名・県	しまね建設株式会社
ふりがな	しまねけんせつがふしきがいしゃ
郵便番号	690-0001
住所	島根県松江市鞆町1
責任者のお名前	部署名：建設課 氏名：島根 太郎
電話番号	0000-00-0000
FAX番号	0000-00-0000
メールアドレス	sample@sctc.or.jp
受講者数	2人

受講者情報1

受講希望会場	第1希望：くびきメッセ多目的ホール 第2希望：
氏名	松江 次郎 様
ふりがな	まつえ じろう 様
所属部・課名	しまね建設株式会社 建設課
職種	技術
職名	課長
受講証明書	必要

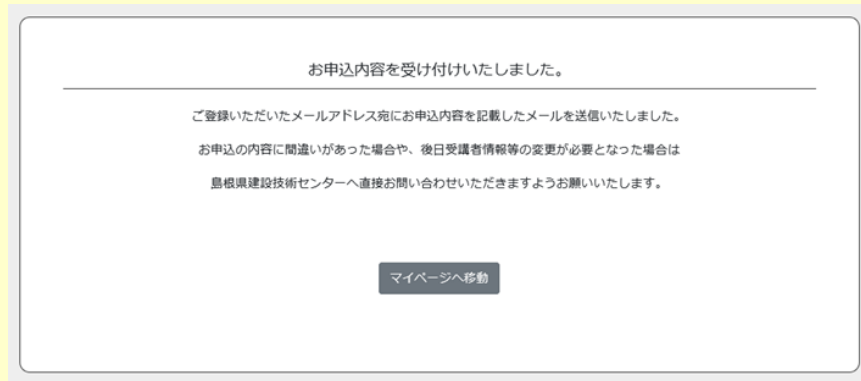
受講者情報2

受講希望会場	第1希望：くびきメッセ多目的ホール 第2希望：
氏名	出雲 三郎 様
ふりがな	いずも さぶろう 様
所属部・課名	しまね建設株式会社 建設課
職種	技術
職名	主任
受講証明書	必要

上記の内容で申し込み

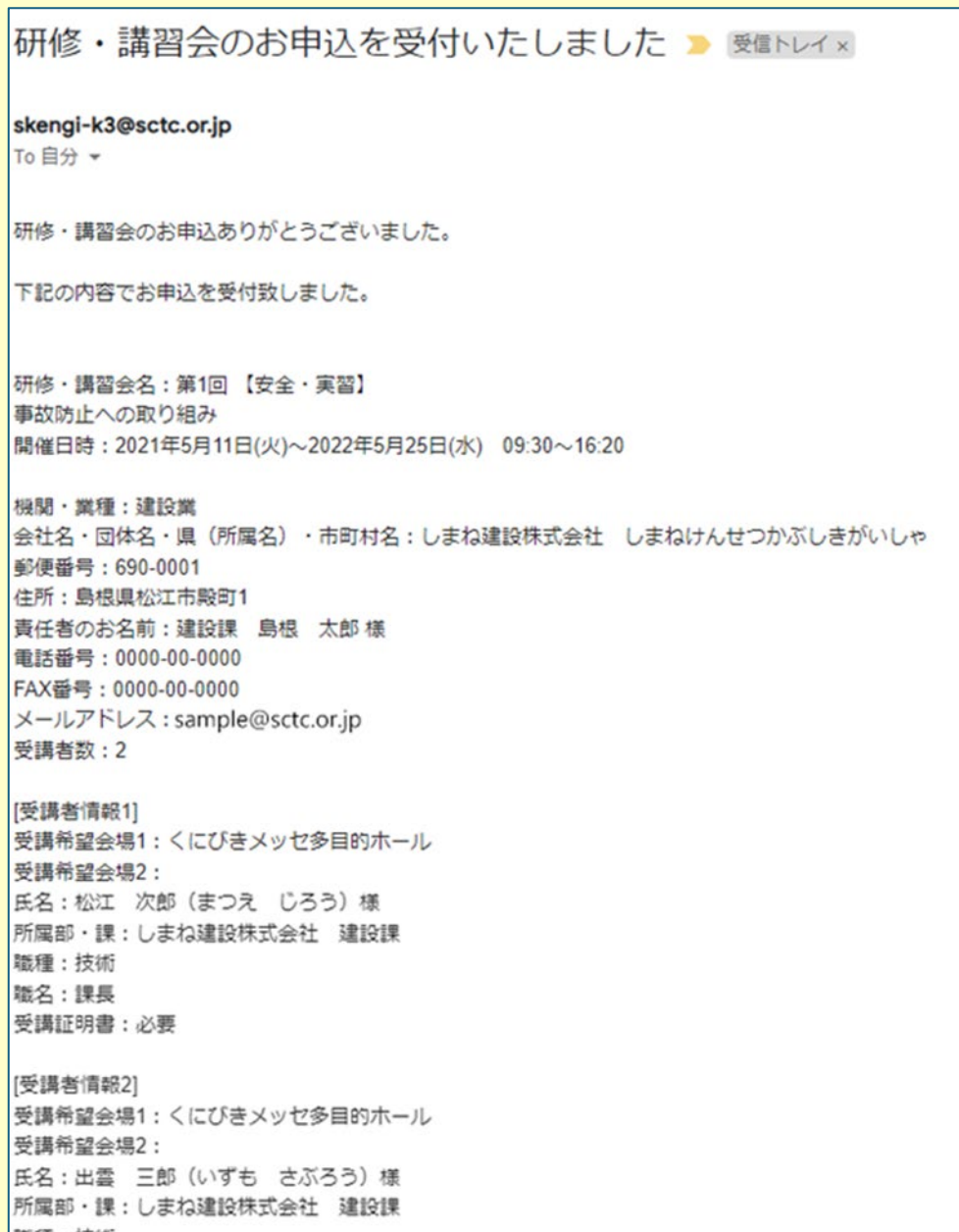
修正

(工) 申込み完了



(才) 受付メールを受信

- 登録したメールアドレスに受付メールが送信されます。



(カ) 申込状況確認画面

- マイページトップ



- 現在の申込み状況が確認できます。
- 右側の欄に受講可否・入金日、QRコード発行、証明書発行が表示されます。

3. 申込み内容変更・キャンセル

(ア) 受講者情報変更

- 受講日当日受付開始まで
- マイページトップの「**申込一覧**」より該当講習会の『**詳細**』をクリック。



- 『**受講者情報を修正**』

The screenshot shows the '受講者情報' (Participant Information) form. At the top, there are two buttons: '受講者情報を修正' (Edit Participant Information) - highlighted with a red box, and '受講者情報を削除' (Delete Participant Information). The form fields are as follows:

受講希望会場	第1希望：くびきメッセ多目的ホール 第2希望：
氏名	松江 次郎
ふりがな	まつえ じろう
所属	しまね建設株式会社 建設課
職種	技術
職名	課長
受講証明書	必要 <input type="button" value="受講証明書発行"/>

At the bottom, there is a section for '受講者情報2' (Participant Information 2) with similar buttons and a field for '受講希望会場' (Desired Venue).

- 該当箇所を編集後『更新』

受講者情報1 編集をキャンセル **更新**

受講希望会場 第1希望 くにびきメッセ多目的ホール
第2希望 受講希望会場を選択して下さい

氏名 松江 次郎

ふりがな まつえ じろう

所属 しまね建設株式会社 建設課

職種 技術

職名 課長

受講証明書 必要

受講者情報2 受講者情報を修正 受講者情報を削除

(イ) 受講者削除

- ※入金後の削除はできません。
- 『受講者情報を削除』

受講者情報1 受講者情報を修正 **受講者情報を削除**

受講希望会場 第1希望：くにびきメッセ多目的ホール
第2希望：

氏名 松江 次郎

ふりがな まつえ じろう

所属 しまね建設株式会社 建設課

職種 技術

職名 課長

受講証明書 必要 **受講証明書発行**

受講者情報2 受講者情報を修正 受講者情報を削除

受講希望会場 第1希望：くにびきメッセ多目的ホール

(ウ) 受講者追加

- ※受講申込み受付期間中は追加できません。
- 『受講者情報を追加』

職種 技術

職名 課長

受講証明書 必要

受講者情報2 受講者情報を修正 受講者情報を削除

受講希望会場 第1希望：くにびきメッセ多目的ホール
第2希望：

氏名 出雲 三郎

ふりがな いずも さぶろう

所属 しまね建設株式会社 建設課

職種 技術

職名 主任

受講証明書 必要 **受講証明書発行**

受講者情報3 **受講者情報を追加**

- 必要事項を入力の上『登録』

受講者情報3 登録をキャンセル 登録 受講者を選択 受講者を追加

受講希望会場 第1希望 浜田建設会館3F大会議室
第2希望 受講希望会場を選択して下さい

氏名 浜田 西部

ふりがな ほまた しろろ

所属 所属部 課名

職種 事務

職名 主任

受講証明書 必要

(工) 申込みキャンセル（全員まとめて取り消し）

- ※入金後の申込みキャンセルはできません。
- 申込み者全員を取り消す場合にのみご使用ください

申込情報 申込情報を修正 申込みをまとめてキャンセル

申込日時 2022年3月21日 09:00

機関・業種 建設業

会社名・団体名 しまね建設株式会社
県（所属名）・市町村名

ふりがな しまねけんせつかぶしがいしゃ

郵便番号 690-0001

住所 島根県松江市殿町1

責任者のお名前 部署：建設課 氏名：島根 太郎

電話番号 0000-00-0000

FAX番号 0000-00-0000

メールアドレス webmagic2216@gmail.com

受講希望者数 2人

4. 受講料金の支払入力

(ア) 受講可否決定後



- マイページトップの「申込一覧」から『詳細』をクリック。



- 受講料金と受講可能人数が表示されます。
- 指定の期日までに受講料金をお支払い頂いた後、「入金日」を入力ください。
- 『振込完了日を登録』

5. 受講通知書（受付用 QR コード）のダウンロード

- 受講料支払い後、マイページトップ



- 受講料の入金が確認できた後、受講者毎に受付用 QR コード発行します。
- ①マイページトップまたは左の小窓の「受付用 QR コード」をクリック



- ②続けて申込研修・講習会一覧の「受付用 QR コード」をクリック



- URL が表示されます。

- 表示された QR コード印刷をクリックすると受講通知書が出ます。



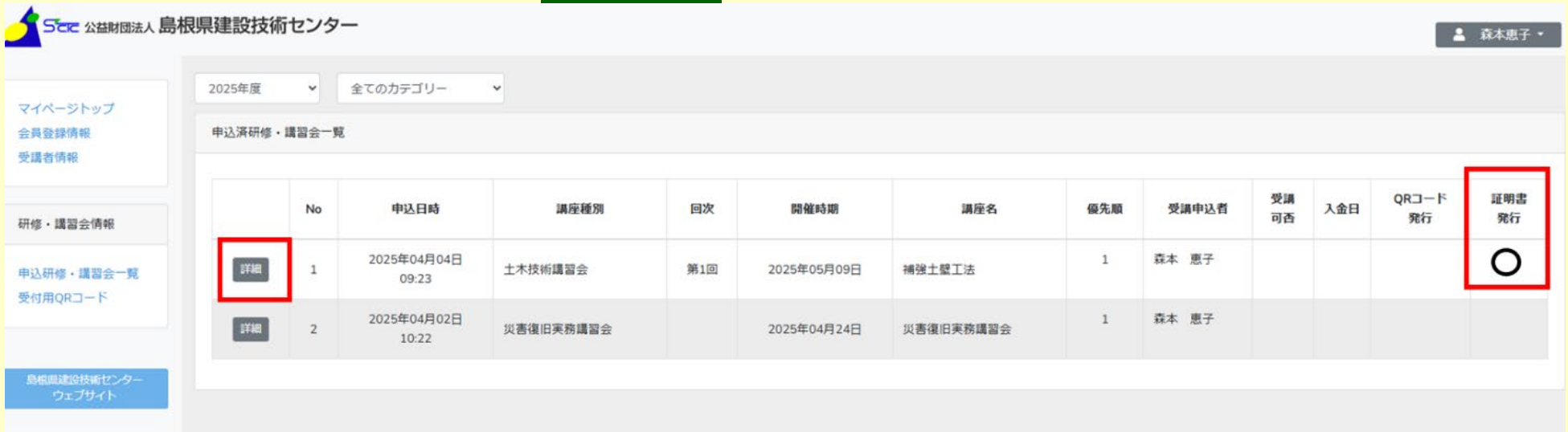
- 紙に印刷するかスマートフォン等にデータを保存して、講習会当日会場にお持ちください。

6. 受講証明書のダウンロード

- 受講日の翌々営業日以降発行、マイページトップ



- 受講確認シート入力済みを受講者へ確認、『申込み一覧』をクリック



- ①証明書発行欄に○印があることを確認（受講確認シートの入力確認後に発行）
- 『詳細』をクリック。

受講者情報1 [受講者情報を修正](#)

受講希望会場	第1希望：くにびきメッセ多目的ホール 第2希望：
氏名	松江 太郎
ふりがな	まつえ たろう
所属	第1課
職種	技術
職名	係長
受講証明書	必要 受講証明書発行

受講者情報2 [受講者情報を追加](#)

(c) Shimane Construction Technology Center All Right Reserved.

- 受講者情報の「[受講証明書発行](#)」をクリックください。

受講証明書 No. 5

受講証明書

受講者氏名	岩永 見紗		
会社名	建設技術センター		
会社住所（電話番号）	島根県松江市古志原4-1-1（0852-21-9918）		
所属団体会員番号 （CPDまたはCPDS）	見本		
学習プログラム名称	令和4年度 第1回土木技術講習会 災害時の危機管理		
CPDプログラム番号	202203300003	CPD単位	5.5
CPDSプログラム番号	706587	ユニット数	6 unit
開催日時	2022年4月28日 09:30～16:30		
講習会場	くにびきメッセ 多目的ホール		
主催	公益財団法人島根県建設技術センター		
後援	後援：島根県土木施工管理技士会		

上記講習会について受講した事を証明します。

令和4年4月28日

島根県松江市古志原四丁目1-1
公益財団法人島根県建設技術センター
理事長 佐々木 孝夫



7. 参考

- 前年度以前の受講状況が確認できます。



- 『申込一覧 ~2024年度』 をクリック

2024年度 全てのカテゴリ

申込済研修・講習会一覧

	No	申込日時	講座種別	回次	開催時期	講座名	優先順	受講申込者	受講可否	入金日	QRコード発行	証明書発行
詳細	1	2024年11月07日 09:55	土木技術講習会	第20回	2024年11月12日	セメント系補修材・補強材、固化材の基礎知識	1	森本 恵子	○		○	
詳細	2	2024年11月06日 16:42	土木技術講習会	第21回	2024年11月21日	採石業務管理者・砂利採取業務主任者等講習会	1	森本 恵子	○	2024年11月21日	○	
		2024年10月16日	土木技術講習会				1	森本 恵子	○		○	

- 受講可否・入金日・QRコード発行・受講証明書発行の各情報が表示されます。